

# GUIA DE ACESSO REMOTO AO PORTAL CAPES



## FICHA CATALOGRÁFICA PREPARADA PELA FACULDADE PERNAMBUCANA DE SAÚDE

---

F143g Faculdade Pernambucana de Saúde  
Guia de acesso remoto ao Portal CAPES.  
Organizadores: Luciana Carvalho, Tatiana  
Rayssa Fernandes, Yale Araujo, - Recife: FPS,  
2025.

11f. il. Color.

1. Portal de Periódicos da CAPES.

2. Guia - acesso CAPES.

Faculdade Pernambucana de Saúde, I. Título.

CDU 027.021

---

## **SOBRE O PORTAL DE PERIÓDICOS DA CAPES**

O Portal de Periódicos da CAPES é uma das maiores bibliotecas científicas digitais do Brasil, reunindo uma ampla coleção de periódicos e mais de 300 bases de dados, com conteúdo tanto de acesso aberto quanto restrito. Entre os principais recursos disponíveis na área da saúde, destacam-se bases como Embase, Web of Science, Scopus e ScienceDirect, além de outras fontes relevantes.

## **QUEM PODE ACESSAR?**

O acesso aos conteúdos abertos pode ser realizado por qualquer cidadão brasileiro, diretamente pelo site do portal. Já os materiais restritos são disponibilizados apenas para usuários vinculados a instituições conveniadas à CAPES, que devem acessar o sistema por meio da rede dessas instituições.

Além disso, o portal também possui um aplicativo disponível para dispositivos iOS e Android, podendo ser facilmente encontrado para download nas lojas de aplicativos ao buscar pelo termo “periódicos”.

## COMO É O ACESSO NA FPS?

A FPS é uma instituição parceira da CAPES e disponibiliza acesso ao Portal de Periódicos da CAPES para seus usuários, incluindo conteúdos tanto abertos quanto restritos.

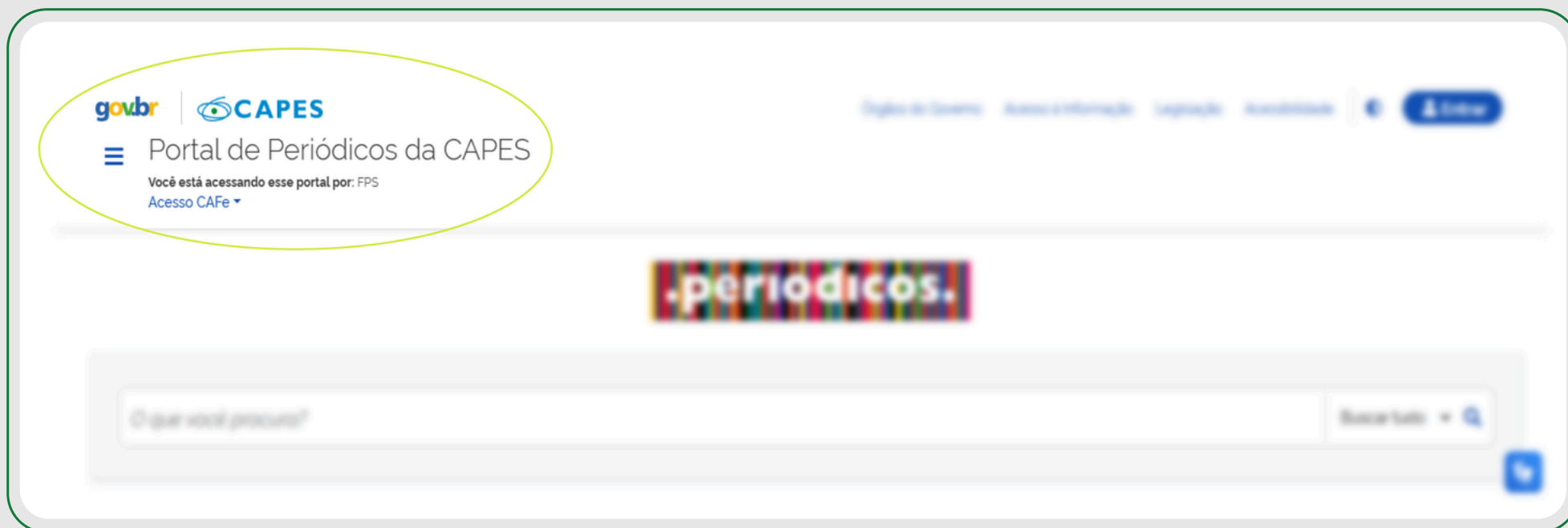
A base é para acesso remoto dos discentes que podem utilizar o portal por dois meios distintos, garantindo acesso às informações científicas necessárias para estudo, pesquisa e atualização profissional.

- Por meio do acesso ao Portal em qualquer computador disponível na FPS;
- Por acesso remoto via Comunidade Acadêmica Federada (CAFe).



conforme as etapas descritas a seguir:

Em ambos os meios, para identificar se você está acessando o conteúdo restrito disponível para a FPS, basta localizar no topo esquerdo da página inicial a informação “**Você está acessando esse portal por: FPS**”, como indicado na figura abaixo:



Disponível em: <https://www.periodicos.capes.gov.br/>

## PASSO A PASSO DO ACESSO REMOTO

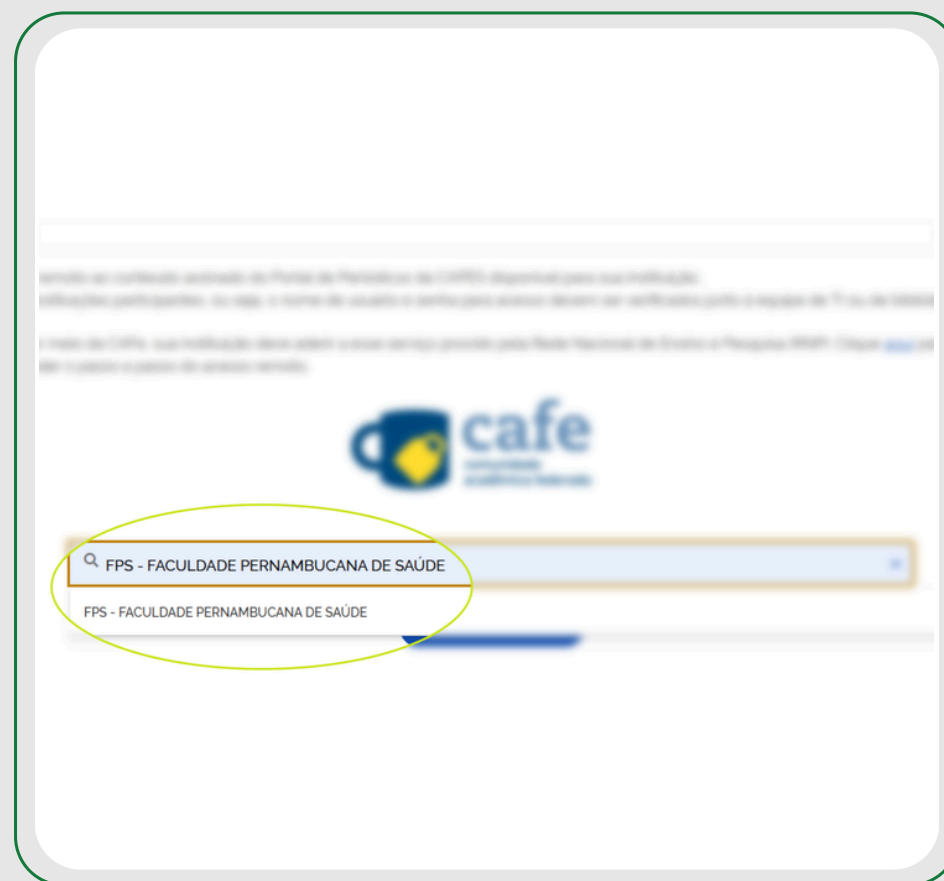
Para ter acesso ao conteúdo restrito do Portal Capes fora da FPS, é necessário ter um dispositivo conectado à internet e seguir os seguintes passos:

1. Para início é preciso solicitar a Ágora por esse link: <https://agora.fps.edu.br/hc/pt-br> o seu e-mail institucional e a senha de acesso para ao CAFe (Comunidade Acadêmica Federada)



**2.** Aguarde o e-mail resposta da Ágora com a validação do cadastro e, caso validado, senha de acesso. O tempo de resposta é de até dois dias úteis.

**3.** Com seus dados, acesse o endereço <https://www.periodicos.capes.gov.br/>. No canto superior esquerdo da página, clique no link "Acesso CAFe", ao clicar no link, digite e selecione "FPS" na caixa de opções, e em seguida clique em "enviar"



**4.** Na tela seguinte, digite seu e-mail institucional e a senha enviados pelo Ágora:



Acesso pela instituição:



Digite aqui seu email (@estudante.fps.edu.br)

Senha

Salvar meu login


**Entrar**



[Painel de Segurança](#) 


Versão 2.0.0

**5.** Pronto! Você será redirecionado ao Portal de Periódicos da CAPES com o acesso institucional identificado como "FPS".

A partir disso, poderá consultar, de qualquer local, os conteúdos restritos disponibilizados pela instituição.



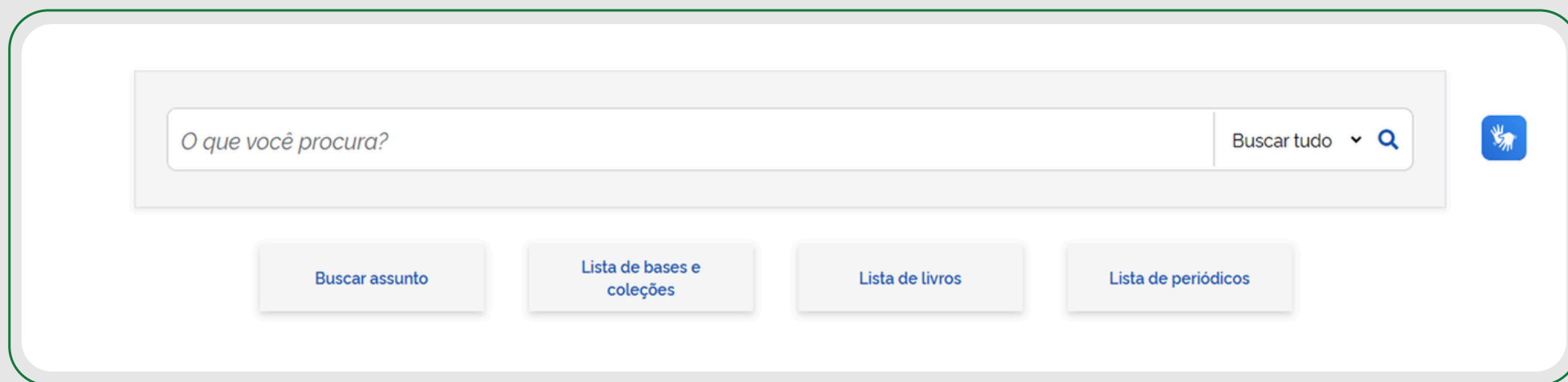
 | 

 Portal de Periódicos da CAPES

Você está acessando esse portal por: FPS

[Acesso CAFe](#) ▾

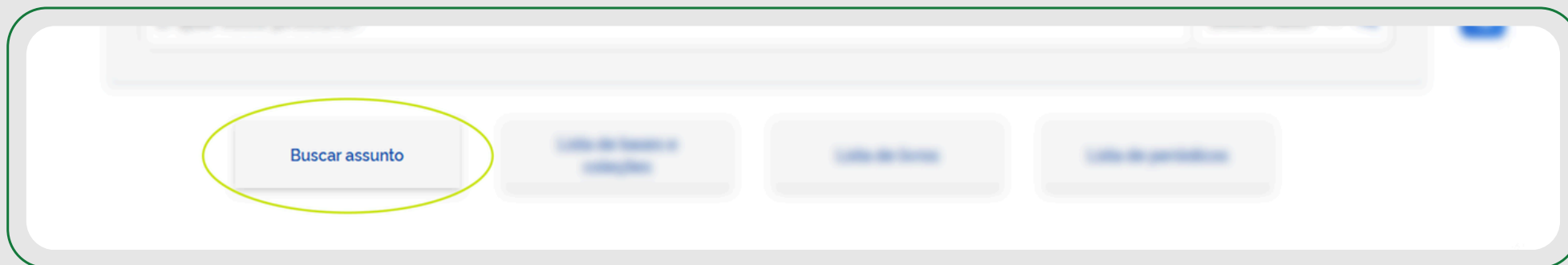
Agora você pode fazer sua pesquisa, na plataforma temos quatro modalidades de busca: **Assunto, Base, Periódico e Livro.**



The image shows a search interface within a rounded rectangular frame. At the top, there is a large search bar with the placeholder text "O que você procura?". To the right of the search bar is a dropdown menu labeled "Buscar tudo" and a magnifying glass icon. Below the search bar, there are four buttons arranged horizontally: "Buscar assunto", "Lista de bases e coleções", "Lista de livros", and "Lista de periódicos". To the right of the search bar, there is a blue square icon with a white hand symbol.

Você pode utilizar a caixa de pesquisa única da busca Assunto ou acessar o acervo e escolher outras opções de pesquisa.

## BUSCA POR ASSUNTO



Na barra de busca principal, é possível digitar um tema ou palavra-chave de interesse, o nome de um autor, o título de um artigo, ou até mesmo códigos como DOI ou PMID. Também há a opção de utilizar a busca avançada, que permite aplicar filtros e combinar termos por meio de operadores booleanos. A pesquisa pode ser feita em qualquer idioma.

### Resultados

- **Buscar tudo:** permite escolher o tipo de conteúdo a ser pesquisado, como bases de dados, periódicos, livros, teses e dissertações. Além disso, é possível inserir o termo de busca por voz utilizando a ferramenta de microfone.
- **Títulos de resultados:** são exibidos em uma seção própria, trazendo informações como título, autor, fonte, indicação de revisão por pares e se o conteúdo é de acesso aberto. Nessa mesma página, é possível acessar o texto completo ao clicar no título, no ícone de acesso ou na opção "Texto completo disponível".

- **Lista de resultados:** Por meio dessa aba, é possível visualizar o número de documentos encontrados, salvar buscas, ajustar a forma de exibição dos resultados, marcar itens como favoritos e compartilhar registros por e-mail.

- **Ícones:**

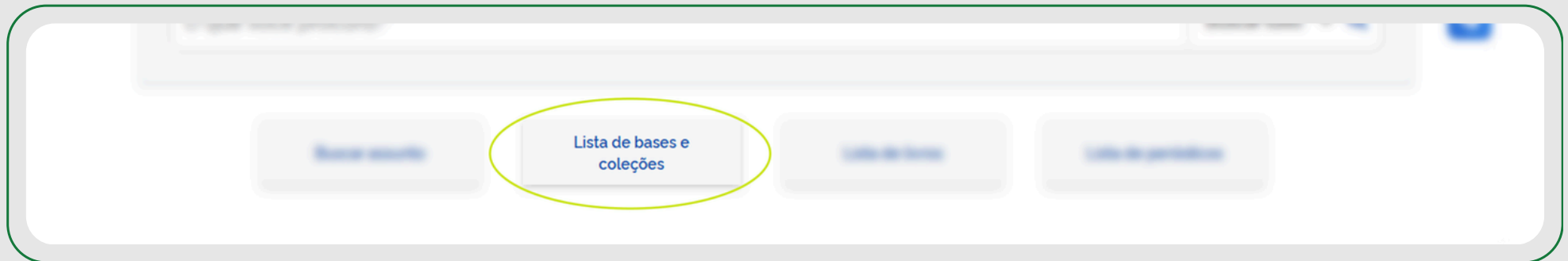
**QR Code** - utilizado para copiar o endereço URL da pesquisa;

**Alfinete** - redireciona para Meus Favoritos;

**Menu** - dá acesso a minha conta, configurações, RefWorks, itens salvos e histórico de busca.

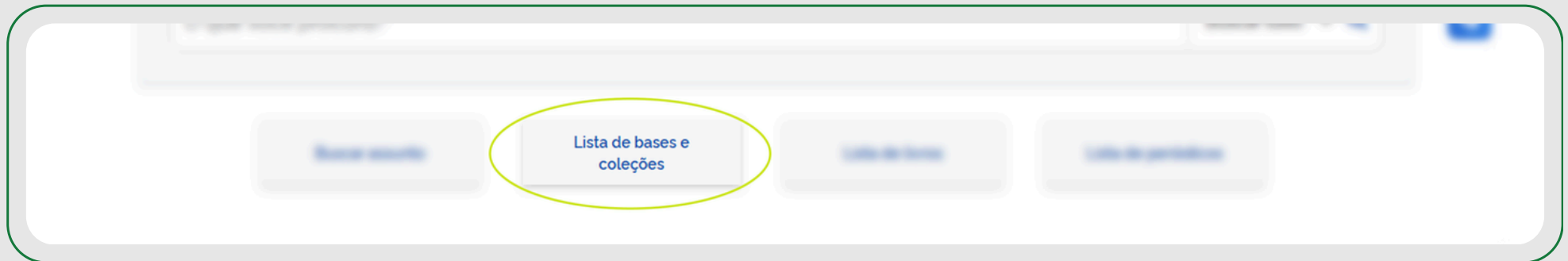
- **Busca avançada:** Disponibiliza recursos adicionais para tornar a busca mais precisa, permitindo filtrar por tipo de material, idioma e campo específico, além de utilizar operadores booleanos para combinar termos.
- **Menu de filtros:** Esses recursos ficam localizados à esquerda dos resultados e permitem aplicar filtros como disponibilidade, tipo de material, assunto, autor e idioma, como também é possível definir a forma de ordenação dos itens exibidos.

## BUSCA POR BASE



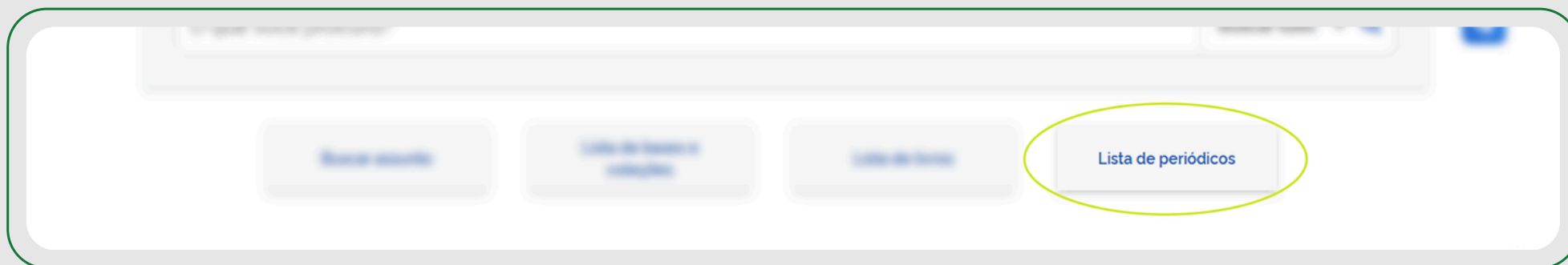
A busca por bases e coleções reúne diferentes tipos de produções científicas, como artigos, resumos, referências, dados estatísticos, teses, dissertações e materiais audiovisuais, entre outros. A pesquisa nas bases pode ser realizada de três maneiras: pelo título, pela área do conhecimento ou de forma avançada, permitindo combinar diferentes informações.

## BUSCA POR LIVRO



A opção de busca por livros possibilita encontrar obras completas, capítulos, anais de eventos, relatórios e outros materiais não periódicos. Para obter resultados mais precisos, é possível combinar diferentes informações, como título ou ISBN da obra, nome e sobrenome do autor, além de escolher a editora.

## BUSCA POR PERIÓDICO



Possibilita consultar a lista completa de revistas científicas disponíveis no acervo. Nela, é possível pesquisar pelo título ou ISSN, filtrar por área do conhecimento ou editora e também optar por visualizar apenas publicações revisadas por pares.

## FICOU ALGUMA DÚVIDA?

Entre em contato com a Biblioteca: [bibliofps@fps.edu.br](mailto:bibliofps@fps.edu.br)



**.periodicos.**

